


Hvad er nyt i datatræk

Khatera Mutadel

DPSD-systemadministrator, Styrelsen for Patientsikkerhed



STYRELSEN FOR

PATIENTSIKKERHED

Agenda

- Ændringer i DPSD fra 1. maj
- Datatræk i DPSD
 - Indhold i rapporter
 - Opdatering af eksisterende rapportskabeloner
- Årsrapport

Ændringer i DPSD fra 1. maj

- **Ændringer til rapporteringsformular**
 - Rapportøren skal udfylde DPSD-hovedgruppe (Hændelsestype)
- **Ændringer til initialmodtagerformular**
 - Angive/redigere hele DPSD-klassifikationen (hovedgruppe, problem, proces)
 - Angive "Fokusområder" samt "Emneord"

Datatræk i DPSD



Hvad er en rapport?

Rapporteditor

▼ Rapporttype

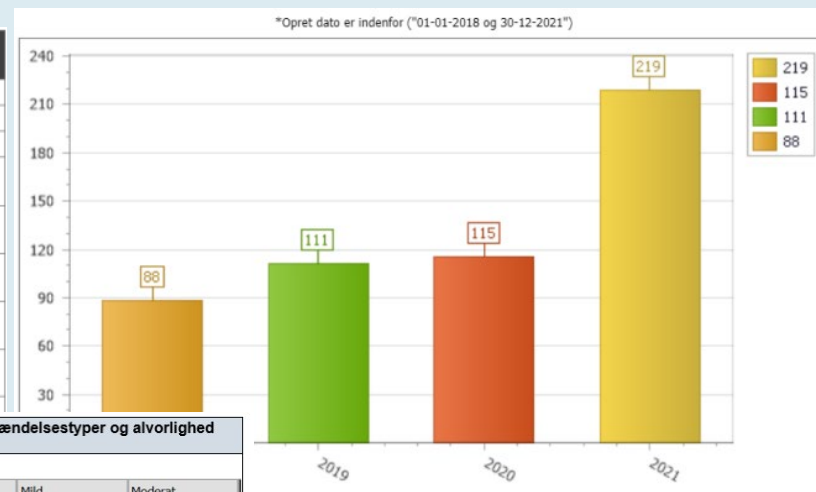
Stil

- Lagkagediagram
- Søjlediagram
- Liniediagram
- Boblediagram
- Smpel listerapport
- Krydstabuleringsrapport
- Kun Data (CSV file)

► Titler

- Diagram detaljer
- Datointerval
- Betingelser

*Sagsnummer	Lokation	Alvorlighed	*DPSD Hovedgruppe	DPSD Problem
2726	Plejebolig			
2631	Plejebolig			
2625	Plejebolig	Mild		
2628	Sundheds- og sygeplejecentre	Mild		
2630	Offentlige sygehuse	Alvorlig	Anden utilsigtet hændelse	
2626	Misbrugsbehandling	Alvorlig		
2632	Plejebolig	Ingen skade	Behandling og Pleje	Forsinket eller forlænget
2633	Plejebolig	Ingen skade	Behandling og Pleje	Ikke udført
2634	Offentlige sygehuse	Ingen skade	Kirurgisk	Ikke udført
2635	Regionale botilbud			
2636	Privathospitaler og hospice			



Antallet af rapporterede utilsigtede hændelser fordelt på hændelsestyper og alvorlighed

*DPSD Hovedgruppe	Alvorlighed				
	Alvorlig	Ingen skade	Mild	Moderat	
	23				
Anden utilsigtet hæ	1		10		
Behandling og Plej			18	3	4
Blod og blodprodukt		1	1	1	
Gasser og luft		1	1		1
Henvísninger, ind/u			1		
Infektioner	1	1	2	1	
IT, telefoni, infrastr				2	
Kirurgisk behandling	1	1		6	2
Medicinering, fx tabl	1	1	2	1	1
Medicinsk udstyr, hj				1	
Overlevering af info	1		3	1	
Patientuheld herund	1	3	2		
Prover, undersøgels	1		3	1	2
Sundhedfaglig visita			1		
Telemedicin fx apps	1		4	1	
Grand Total	31	8	48	18	10

Rapporteringsformular

▼ Alvorlighed

Faktisk konsekvens

Ved faktisk konsekvens skal du vælge, hvor alvorlige konsekvenser hændelsen faktisk havde for patienten.

Klik på spørgsmålstegnet nedenfor for at få information om alvorligheds-kategorierne.

Mulig konsekvens

Hvis den faktiske konsekvens er 'ingen' eller 'lettere', skal du vælge, hvor alvorlige konsekvenser, du tror, hændelsen kunne have haft.

Hvis du på nuværende tidspunkt ikke ved, om hændelsen har konsekvenser, skal du vælge, hvor alvorlige konsekvenser, du tror, hændelsen evt. vil kunne få.

Du skal ikke vælge mulig konsekvens for hændelser med alvorlige eller dødelige konsekvenser.

NB: Det kan være svært at vælge, hvor alvorlig konsekvens en hændelse havde eller kunne have haft. Vælg blot den alvorligheds-kategori, du umiddelbart vurderer er rigtig. Når hændelsen bliver sagsbehandlet, kan sagsbehandler ændre det, hvis det er relevant.

Faktisk konsekvens: * [?]

Ingen/ukendt

Mulig konsekvens: * [?]



Initialmodtagerformular

▾ Alvorlighed

Hændelsens konsekvenser

Rapportøren har angivet, hvor alvorlige konsekvenser hændelsen faktisk havde, og i nogle tilfælde hvor alvorlige konsekvenser hændelsen kunne have haft eller kan få.

Først skal du validere eller evt. ændre rapportørens angivelse af hændelsens faktiske og mulige konsekvens nedenfor.

Faktisk konsekvens: * [?]

Mulig konsekvens: * [?]

Ingen/ukendt

Alvorlig

Herunder kan du se, hvordan den samlede alvorlighedskategori udregnes.

Faktisk Konsekvens	+	Mulig Konsekvens	→	Samlet alvorlighedskategori
Ingen/ukendt	+	Ingen	→	Lav patientsikkerhedsrisiko
Ingen/ukendt	+	Lettere/moderat	→	Lav patientsikkerhedsrisiko
Ingen/ukendt	+	Alvorlig	→	Middel patientsikkerhedsrisiko
Ingen/ukendt	+	Dødelig	→	Høj patientsikkerhedsrisiko
Lettere/moderat	+	Lettere/moderat	→	Lav patientsikkerhedsrisiko
Lettere/moderat	+	Alvorlig	→	Middel patientsikkerhedsrisiko
Lettere/moderat	+	Dødelig	→	Høj patientsikkerhedsrisiko
Alvorlig	+	Alvorlig	→	Høj patientsikkerhedsrisiko
Alvorlig	+	Dødelig	→	Høj patientsikkerhedsrisiko
Dødelig	+	(vises ikke)	→	Høj patientsikkerhedsrisiko

Sagsbehandlingsformular

4. Alvorlighed

Hændelsens konsekvenser

Rapportøren har angivet, hvor alvorlige konsekvenser hændelsen faktisk havde, og i nogle tilfælde hvor alvorlige konsekvenser hændelsen kunne have haft eller kan få.

Først skal du validere eller evt. ændre rapportørens angivelse af hændelsens faktiske og mulige konsekvens nedenfor.

Faktisk konsekvens: * [?]

Ingen/ukendt

Mulig konsekvens: * [?]

Alvorlig

Nu skal du bekræfte den samlede alvorlighedskategori, som kombinationen af faktisk og mulig konsekvens medfører. Det gør du ved at klikke af i feltet nedenfor.

Bekræft samlet alvorlighedskategori * [?]

Middel patientsikkerhedsrisiko

Herunder kan du se, hvordan den samlede alvorlighedskategori udregnes.

Faktisk Konsekvens	+	Mulig Konsekvens	→	Samlet alvorlighedskategori
Ingen/ukendt	+	Ingen	→	Lav patientsikkerhedsrisiko
Ingen/ukendt	+	Lettere/moderat	→	Lav patientsikkerhedsrisiko
Ingen/ukendt	+	Alvorlig	→	Middel patientsikkerhedsrisiko
Ingen/ukendt	+	Dødelig	→	Høj patientsikkerhedsrisiko
Lettere/moderat	+	Lettere/moderat	→	Lav patientsikkerhedsrisiko
Lettere/moderat	+	Alvorlig	→	Middel patientsikkerhedsrisiko
Lettere/moderat	+	Dødelig	→	Høj patientsikkerhedsrisiko
Alvorlig	+	Alvorlig	→	Høj patientsikkerhedsrisiko
Alvorlig	+	Dødelig	→	Høj patientsikkerhedsrisiko
Dødelig	+	(vises ikke)	→	Høj patientsikkerhedsrisiko

Oversigt: Felter med indhold om alvorlighed

Felt, som fjernes på sager rapporteret efter 1. juli 2023:

- Alvorlighed

Nye felter, som tilføjes 1. juli 2023:

- Mulig konsekvens
- Faktisk konsekvens
- Samlet alvorlighedskategori

Infocenter og søgemodul

- Når den ændrede alvorlighedsklassifikation bliver indført 1. juli 2023, vil det ikke være muligt at se alvorlighedsklassifikationen i infocenter og søgemodulet.
- Kolonnen *Alvorlighed* vil være tom på sager rapporteret efter 1. juli.

Forside

Indbakke **Mine sager** Åbne sager Lukkede sager Slettede/Afviste sager Sager Vis sager der er ældre end 12 måneder

Åben | Vis resumé | Afslut sag | Slet | Opret handlingsplan | Overdrag til anden sagsbehandler | Overdrag til anden lokation

<input type="checkbox"/>	Sagsnr.	Overskrift	Sagsstatus	Opret.dat	Hændelsessted	Alvorlighed	Sagsejer	Sagstype
<input type="checkbox"/>	2870	2870 - Testalvorlig	Åben	15-05-2023	Plejebolig,Albertslund Kommune,Plejecenter Albertshøj		Khatera Mutadel	Sagstype_TEMP
<input type="checkbox"/>	2860	2860 - Test.net	Åben	21-03-2023	Kontaktsporing - Covid-19,København S	Moderat	Khatera Mutadel	Sagstype_TEMP

Resultater

<input type="checkbox"/>	*Sagsnummer	*Overskrift	*Hændelsesdato	Alvorlighed	Sagsejersnavn	*Hændelsessted	*Sagsstatus
<input type="checkbox"/>	2870	2870 - Testalvorlig	15-05-2023		Khatera Mutadel	Plejebolig,Albertslund Kommune,Plejecenter Albertshøj	Åben

Samlet alvorlighedskategori

- Sagsbehandler skal godkende samlet alvorlighedskategori
- Det betyder, at:
 - der først kan trækkes data på feltet, når sagsbehandler har godkendt samlet alvorlighedskategori.
 - når de tre felter implementeres til infocenter og søgemodul, vil samlet alvorlighedskategori være tomt, indtil sagsbehandler har godkendt.

Indhold i rapporter

- Hvilken tidsperiode skal rapporten være afgrænset til?
- Husk at tilføje de nye felter, når I laver rapporttræk over sager rapporteret efter 1. juli:
 - Under *Listerapport detaljer*
 - Under *Betingelser*

▼ Listerapport detaljer

Felt navn	Fu
*Faktisk konsekvens	Ir
*Mulig konsekvens	Ir
Samlet alvorlighedskategori	Ir
*Alvorlighed	Ir

Tilføj

▼ Betingelser

Kopier Sæt ind Ryd søgeudtryk eller filter fra en gemt søgning Vælg gemt søgning Hent

OG

- *Faktisk konsekvens Lig med Alvorlig
- *Mulig konsekvens Er en af Alvorlig/dødelig,Le...
- Samlet alvorlighedskategori Lig med

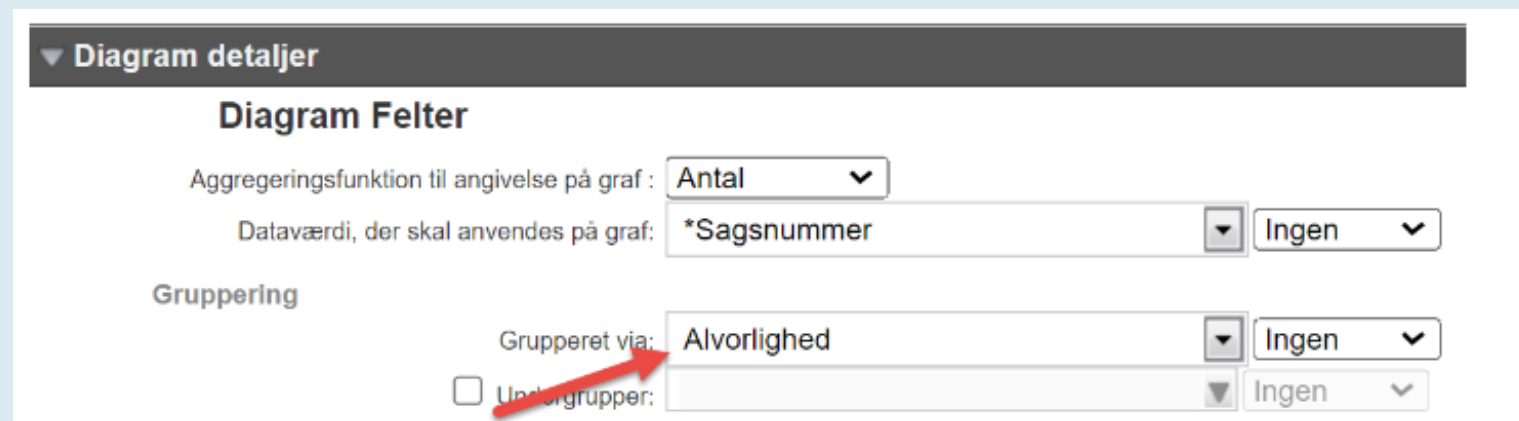
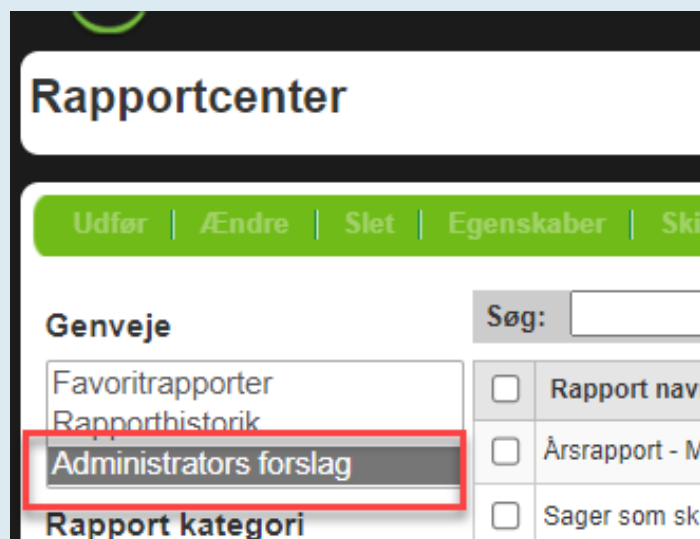
Ingen konsekvens
 Lettere konsekvens
 Alvorlig patientsikkerhed...
 Alvorlig konsekvens
 Dødelig konsekvens

Opdatering af eksisterende rapportskabeloner

- Rapportskabeloner, hvor alvorlighed er med i datatrækket skal opdateres
- Hvornår er hændelsen rapporteret
- Overgangsperioden:
 - Behold gamle alvorlighed i jeres rapportskabeloner
 - Tilføj de nye felter
 - Udfordrende at gruppere sager via alvorlighed, f.eks. søjlediagram

Opdatering af ”Administrators forslag”

- STPS vil opdatere rapportskabeloner under ”Administrators forslag”
- Rapportskabeloner, som grupperer sagerne via alvorlighed



Årsrapport

Opmærksomhedspunkter:

- Inkludere gamle og nye alvorligheds kategorier i datatræk
- DPSD-klassifikationer (sagsstatus)